

# D.I.M. S.L. DEIMUR

DELEGACIONES INDUSTRIALES DE MURCIA, S.L.



PANELES SANDWICH

ACCESORIOS DE MONTAJE

CHAPAS PERFILADAS

CORREAS METÁLICAS

ILUMINACIÓN NATURAL

AISLAMIENTOS

CORTE Y PLEGADO DE CHAPA

CARTA DE COLORES

Carretera de Beniaján Km 4,5. Nave 30C  
30570-Beniaján (Murcia)  
deimur.com 968 11 72 99  
comercial@deimur.com

# ÍNDICE

- 03** **PANELES SÁNDWICH AISLANTES**  
**NÚCLEO DE ESPUMA PIR Y QUADCORE**  
- Cubiertas / Fachadas / Frigoríficos  
**NÚCLEO DE LANA DE ROCA**  
- Cubiertas / fachadas / Sectorizaciones / Salas Blancas  
- Soluciones de cerramientos acústicos  
**NÚCLEO POL. EXTRUÍDO | POL. EXPANDIDO | LANA DE ROCA**  
- Cubiertas de madera

- 08** **ACCESORIOS DE MONTAJE**  
**SOPORTES PARA TECHOS DE PANEL SANDWICH EN CÁMARAS FRIGORÍFICAS.**  
- Omega galvanizada o acero inoxidable y copetina cobre omega color blanco.  
- Omega aluminio color blanco con pieza de suspensión M10  
- Chino y Burlón Japonés.  
**PERFILES SANITARIOS DE PVC, PARA PAREDES Y TECHOS.**  
- Lamas alveolares y macizas de PVC, para recubrimiento de techo y paredes.  
- Perfiles sanitarios de PVC.  
- Rinconeras PVC para perfiles sanitarios.  
- Perfiles Base "U" PVC.  
- Zócalo Rodapié.  
- Protector para pared PVC  
- GLASDIMLINER: Laminado plástico plano y opaco de resina de poliéster con fibra de vidrio.  
**PROTECCIONES.**  
- Bolardos  
- Barreras de seguridad

- 12** **CHAPAS PERFILADAS PARA CUBIERTAS Y FACHADAS**  
- Perfiles grecados.  
- Perfiles grecados para cubiertas Deck.  
- Perfiles miniondas y semi-ondas.  
- Perfiles para forjado colaborantes o encofrado perdido.  
- Perfiles especiales para fachadas arquitectónicas.  
- Perfiles para fachadas ventiladas.  
- Perfiles para falsos techos.


- 17** **CORREAS METÁLICAS DE ACERO ESTRUCTURAL**  
- Correa tipo "C" y "Z"  
- Ejiones  
- Cubrejuntas

- 20** **ILUMINACIÓN NATURAL**  
**Policarbonato Celular**  
- Policarbonato Celular Plano.  
- Policarbonato Celular Grecado Y Ondulado  
- Sistemas Celulares Para Cubiertas Planas Con Panel Sándwich  
- Sistemas Celulares Para Cubiertas Con Bóvedas  
- Sistemas Celulares Para Fachadas  
**Policarbonato Corrugado Compacto**  
- Policarbonato Grecado, Amplia Gama De Perfiles  
- Policarbonato Minionda Y Gran Onda  
**Policarbonato Liso Compacto**  
- Espesores: 3 mm / 4 mm / 5 mm / 6 mm / 8 mm / 10 mm  
**Claraboyas Y Exutorios**  
- Claraboyas Y Exutorios Con Apertura Manual  
- Claraboyas Y Exutorios Con Apertura Eléctrica

- 26** **AISLAMIENTOS PARA CUBIERTAS, FACHADAS Y SUELOS**  
- Manta de lana de roca en rollo, con papel Kraft o desnuda  
- Manta IBR en rollo, con papel Kraft o desnuda.  
- Lana de roca placa rígida para cubiertas y cubiertas Deck.  
- Placa rígida de poliisocianurato (PIR) para cubiertas, falsos techos y suelos industriales.  
- Placa de poliestireno extruido XPS.

- 29** **CORTE Y PLEGADO DE CHAPA (REMATERÍA)**  
- Canales industriales / Perfiles "U" / Omegas / Ángulos / Cumbreras / Coronaciones / Vierteaguas / Rellanos y escalones de chapa lagrimada, etc.  
**VENTILACIÓN NATURAL**  
- Aireadores estáticos.  
- Rejillas de ventilación.  
- Paneles aluacero


- 35** **CARTA DE COLORES**



# 01 PANELES SÁNDWICH AISLANTES

## SOLUCIONES PARA CUBIERTAS

### PANEL NERVADO 3G DEIMUR



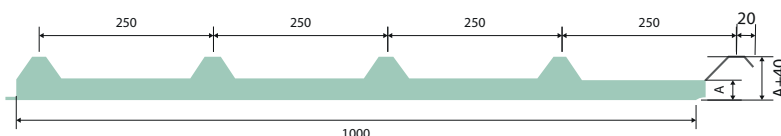
Dimensiones, peso y prestaciones térmicas

Ancho útil		1.150mm / 1.000mm
Longitud de fabricación	Estándar / Especial	2.0 a 13.50m / 13.5 a 20m (transporte especial)
Conductividad térmica (PIR)		0.023 W/mK
Densidad del núcleo aislante		40 (+-10%) kg/m <sup>3</sup>
Espesor núcleo aislante (A)		30 / 40 / 50 / 60 / 80 / 100 mm
Peso	9,66 11,11	9,66 / 10,03 / 10,40 / 10,77 / 11,51 / 12,25 kg/m <sup>2</sup> 11,11 / 11,53 / 11,96 / 12,39 / 13,24 / 14,09 kg/ml
Transmitancia térmica (PIR) <sup>1</sup>	0,71	0,54 / 0,44 / 0,36 / 0,28 / 0,22 W/m <sup>2</sup> K



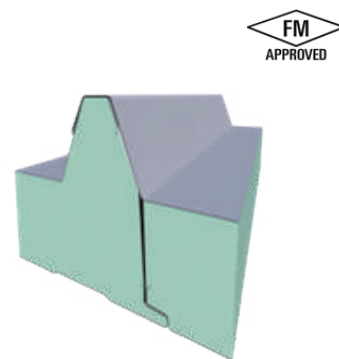

Garantía en cubiertas con alto nivel aislante. Núcleo de espuma de poliisocianurato PIR ,PIRM y QuadCore

### PANEL NERVADO 5G DEIMUR



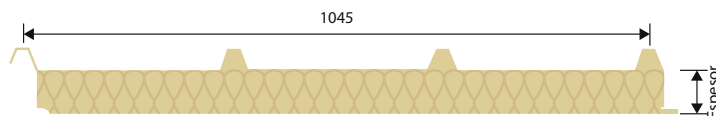
Dimensiones, peso y prestaciones térmicas

Ancho útil		1.000mm
Longitud de fabricación		2.0 a 13.50m / 13.5 a 16.0m (transporte especial)
Conductividad térmica fresca		0.020 W/mK
Conductividad térmica desclorada		0.022 W/mK (considerando núcleo envejecido)
Densidad del núcleo aislante		PIR: 40 (+-5%) kg/m <sup>3</sup>
Espesor núcleo aislante (A)	30	40 / 50 / 60 / 80 / 100 / 120 mm
Masa	9,64	10,04 / 10,44 / 10,84 / 11,64 / 12,44 / 13,24 kg/m <sup>2</sup>
Transmitancia térmica (PIR) <sup>1</sup>	0,64	0,50 / 0,40 / 0,34 / 0,26 / 0,21 / 0,18 W/m <sup>2</sup> K
Resistencia térmica 2	1,58	2,04 / 2,49 / 2,95 / 3,86 / 4,77 / 5,67 m <sup>2</sup> K/W




Garantía en cubiertas con alto nivel aislante. Núcleo de espuma de poliisocianurato PIR ,PIRM y QuadCore

### PANEL NERVADO LANA DE ROCA 4G DEIMUR



Ancho útil de panel		1.045mm
Densidad del núcleo		LL LD: 90kg/m <sup>3</sup> / LL HD: 120kg/m <sup>3</sup> / LL HD STD: 120kg/m <sup>3</sup>
Longitud de fabricación		Desde 1.80-12.50m
Espesor núcleo aislante (A)		60 / 80 / 100 mm
Peso propio <sup>1</sup>	Núcleo LL LD Núcleo LL HD/ LL HD STD	14.67 / 16.47 / 18.27 kg/m <sup>2</sup> 16.55 / 18.95 / 21.35 kg/m <sup>2</sup>
Transmitancia térmica <sup>1</sup>	Núcleo LL LD Núcleo LL HD / LL HD STD	0.65 / 0.49 / 0.40 W/m <sup>2</sup> K 0.70 0.53 0.43 W/m <sup>2</sup> K

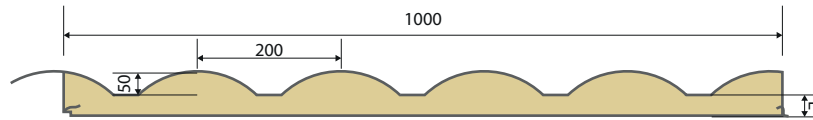


EUROCLASE  
A2s1d0



Garantía en cubiertas con alto nivel aislante y acústico (cara interior perforada) Núcleo de lana de roca

## PANEL FORMA DE TEJA DEIMUR



### Características técnicas

Espesor medio del panel	65mm
Espesor del panel en el valle	Min. 30mm max. 40mm (+-2)
Espesor del panel en la cresta	Min. 80mm max. 90mm (+-2)
Longitud del panel (múltiplo 350mm)	Estándar de 2100mm a 15750mm
Anchura del panel (mm)	1000mm
Densidad del núcleo (kg/m <sup>3</sup> )	40kg/m <sup>3</sup> (+-4)
Coefficiente de conductividad térmicas	PUR 0.020 W/mK / PIR 0.021 W/mK
Coefficiente de transmisión térmica (W/m <sup>2</sup> K)	0.31 W/m <sup>2</sup> K
Peso del panel de metro lineal	11.8 kg/m
Resistencia a la tracción	0.10MPa
Resistencia a la flexión	1.28 kNm/m
Permeabilidad al aire	1.75m <sup>3</sup> /h/m <sup>2</sup>
Permeabilidad al agua	Clase A
Permeabilidad al fuego	B tejado (t1)
BSBI Clasificación al fuego (MP PUR B3)	F
SBI Clasificación al fuego (MP PIRM)	Bs1d0



Garantía en cubiertas con alto nivel aislante. Núcleo de espuma de poliuretano (PUR) y Poliisocianurato (PIR)

## PANEL MADERA DEIMUR

### TIPOS DE PANEL SANDWICH MADERA

Friso de Abeto, Tarima, Contrachapados, Aglomerado, OSB, Herakustik, etc...


Cubiertas con alto nivel aislante. Núcleo de espuma de Poliestireno extruido, expandido y lana de roca



PANEL NERVADO 3 G



PANEL FORMA TEJA



PANEL MADERA

# 01 PANELES SÁNDWICH AISLANTES

## SOLUCIONES PARA FACHADAS

### PANEL FACHADA ESTANDAR DEIMUR






Dimensiones, peso y prestaciones térmicas

Ancho útil		1.150mm / 1.000mm
Longitud de fabricación	Estándar / Especial	2.0 a 13.50m / 13.5 a 16m (transporte especial)
Conductividad térmica (PIR)		0.020 W/mK
Conductividad térmica declarada (PIR)		0.022W/mK (considerando núcleo envejecido)
Densidad del núcleo aislante		40 +/- 5 kg/m <sup>3</sup>
Espesor núcleo aislante (A)		35 / 40 / 50 / 60 / 80 / 100 mm
Peso		9.75 / 9.95 / 10.35 / 10.75 / 11.55 / 12.35 kg/m <sup>2</sup>
Transmitancia térmica <sup>1,2</sup> (PIR)		0.65 / 0.55 / 0.44 / 0.36 / 0.27 / 0.22 W/m <sup>2</sup> K


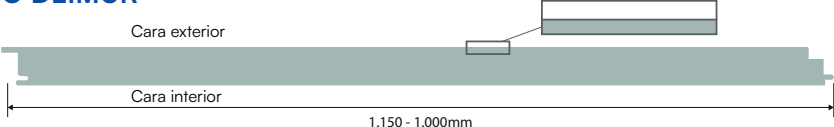


Garantía en fachadas con alto nivel aislante. Núcleo de espuma de poliisocianurato PIR ,PIRM y QuadCore

#### NOTAS

<sup>1</sup> Transmitancia térmica determinada acorde a norma UNE-EN 14509:2014, considerando el efecto del envejecimiento del núcleo aislante, y certificado mediante la marca N de AENOR

<sup>2</sup> Para chapas de 0.55/0.5mm (int/ext).

### PANEL FACHADA LISO DEIMUR

Dimensiones, peso y prestaciones térmicas

Ancho útil		1.150mm / 1.000mm
Longitud de fabricación	Estándar / Especial	2.0 a 13.50m / 13.5 a 16m (transporte especial)
Conductividad térmica (PIR)		0.020 W/mK
Conductividad térmica declarada (PIR)		0.022W/mK (considerando núcleo envejecido)
Densidad del núcleo aislante		40 +/- 5 kg/m <sup>3</sup>
Espesor núcleo aislante (A)		35 / 40 / 50 / 60 / 80 / 100 mm
Peso <sup>1</sup>		9.75 / 9.95 / 10.35 / 10.75 / 11.55 / 12.35 kg/m <sup>2</sup>
Transmitancia térmica <sup>1,2</sup> (PIR)		0.65 / 0.55 / 0.44 / 0.36 / 0.27 / 0.22 W/m <sup>2</sup> K




Garantía en fachadas con alto nivel aislante. Núcleo de espuma de poliisocianurato PIR ,PIRM y QuadCore

#### NOTAS

<sup>1</sup> Transmitancia térmica determinada acorde a norma UNE-EN 14509:2014, considerando el efecto del envejecimiento del núcleo aislante, y certificado mediante la marca N de AENOR

<sup>2</sup> Para chapas de 0.55/0.5mm (int/ext).

### PANEL FACHADA SEMI-LISO DEIMUR


Dimensiones, peso y prestaciones térmicas

Ancho útil		1.150mm / 1.000mm
Longitud de fabricación	Estándar / Especial	2.0 a 13.50m / 13.5 a 16m (transporte especial)
Conductividad térmica (PIR)		0.020 W/mK
Conductividad térmica declarada (PIR)		0.022W/mK (considerando núcleo envejecido)
Densidad del núcleo aislante		40 +/- 5 kg/m <sup>3</sup>
Espesor núcleo aislante (A)		35 / 40 / 50 / 60 / 80 / 100 mm
Peso <sup>2</sup>		9.75 / 9.95 / 10.35 / 10.75 / 11.55 / 12.35 kg/m <sup>2</sup>
Transmitancia térmica <sup>1,2</sup> (PIR)		0.65 / 0.55 / 0.44 / 0.36 / 0.27 / 0.22 W/m <sup>2</sup> K

Garantía en fachadas con alto nivel aislante. Núcleo de espuma de poliisocianurato PIR ,PIRM y QuadCore

#### NOTAS

<sup>1</sup> Transmitancia térmica determinada acorde a norma UNE-EN 14509:2014, considerando el efecto del envejecimiento del núcleo aislante, y certificado mediante la marca N de AENOR

<sup>2</sup> Para chapas de 0.55/0.5mm (int/ext).

## PANEL FACHADA MICROPERFILADO DEIMUR




1.150 - 1.000mm

FM APPROVED

Dimensiones, peso y prestaciones térmicas

Ancho útil		1.150mm / 1.000mm
Longitud de fabricación	Estándar / Especial	2.0 a 13.50m / 13.5 a 16m (transporte especial)
Conductividad térmica (PIR)		0.020 W/mK
Conductividad térmica declarada (PIR)		0.022W/mK (considerando núcleo envejecido)
Densidad del núcleo aislante		40 +/- 5 kg/m <sup>3</sup>
Espesor núcleo aislante (A)		35 / 40 / 50 / 60 / 80 / 100 mm
Peso <sup>2</sup>		9.75 / 9.95 / 10.35 / 10.75 / 11.55 / 12.35 kg/m <sup>2</sup>
Transmitancia térmica <sup>1,2</sup> (PIR)		0.65 / 0.55 / 0.44 / 0.36 / 0.27 / 0.22 W/m <sup>2</sup> K



Garantía en fachadas con alto nivel aislante. Núcleo de espuma de poliisocianurato PIR ,PIRM y QuadCore

### NOTAS

<sup>1</sup> Transmitancia térmica determinada acorde a norma UNE-EN 14509:2014, considerando el efecto del envejecimiento del núcleo aislante, y certificado mediante la marca N de AENOR

<sup>2</sup> Para chapas de 0.55/0.5mm (int/ext).

## PANEL FACHADA LANA DE ROCA DEIMUR




1.150 mm

Dimensiones, peso y prestaciones térmicas


Ancho útil		1.150mm
Longitud de fabricación		1.80-12.5m
Densidad del núcleo aislante		LL LD: 90kg/m <sup>3</sup> LL HD: 120kg/m <sup>3</sup> LL HD STD: 120kg/m <sup>3</sup>
Espesor del panel		60 (E130) / 80 (E160) / 100 (PV-E190) (PH-E160) mm
Peso propio <sup>1</sup>	Núcleo LL LD Núcleo LL LD / LLHD STD	13.92 / 15.72 / 17.52 kg/m <sup>2</sup> 15.66 / 18.06 / 20.46 kg/m <sup>2</sup>
Transmitancia térmica <sup>2</sup>	Núcleo LL LD Núcleo LL HD / LL HD STD	0.75 / 0.52 / 0.41 W/m <sup>2</sup> K 0.82 / 0.57 / 0.45 W/m <sup>2</sup> K



Garantía en cubiertas con alto nivel aislante y acústico (cara interior perforada). Núcleo de lana de roca

### NOTAS

<sup>1</sup> Considerando chapas de espesor 0.5mm



FACHADA PANEL LISO



FACHADA PANEL MICROPERFILADO


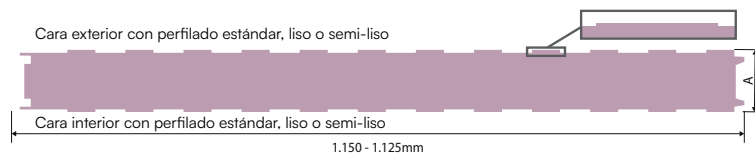


FACHADA PANEL SEMI-LISO

# 01 PANELES SÁNDWICH AISLANTES

SOLUCIONES PARA CÁMARAS FRIGORÍFICAS Y SECTORIZACIONES

## PANEL FRIGORÍFICO DEIMUR



Ancho útil		1.150mm / 1.125mm (consultar disponibilidad)
Longitud de fabricación	Estándar / Especial	2,0 a 13,50m / 13,5 a 18m (transporte especial)
Conductividad térmica fresca		0,020 W/mK
Conductividad térmica declarada <sup>1</sup>		0,022W/mK (considerando núcleo envejecido)
Densidad del núcleo aislante		40 +- 5 kg/m <sup>3</sup>
Espesor núcleo aislante (A)		60 / 80 / 100 / 125 / 150 / 175 / 200 / 230 mm
Masa <sup>2</sup>		10,89 / 11,69 / 12,49 / 13,49 / 14,49 / 15,49 / 16,49 / 17,69 kg/m <sup>2</sup>
Transmitancia térmica <sup>1,2</sup> (PIR/PIRM)		0,39 / 0,28 / 0,22 / 0,18 / 0,15 / 0,13 / 0,11 / 0,10 W/m <sup>2</sup> K
Resistencia térmica <sup>2</sup> (PIR/PIRM)		2,55 / 3,40 / 4,30 / 5,35 / 6,45 / 7,55 / 8,65 / 9,95 m <sup>2</sup> K/W



Garantía de alta eficiencia térmica. Núcleo de espuma de poliisocianurato PIR, PIRM y QuadCore

### NOTAS

<sup>1</sup> Transmitancia térmica determinada acorde a norma UNE-EN 14509:2014, considerando el efecto del envejecimiento del núcleo aislante, y certificado mediante la marca N de AENOR

<sup>2</sup> Para chapas de 0,55/0,5mm (int/ext).


## PANEL MODULAR DEIMUR



Espesor nominal	30-40-50mm (+-3mm)
Densidad medida de la espuma	40kg/m <sup>3</sup> (+-10%)
Peso	11,00-11,40-11,80 kg/m <sup>2</sup>
Ancho útil	1.150-1000mm (+-3mm)
Rectitud	0mm (+-5mm)
Contracción-Combado longitudinal	0mm (+-5mm)
Resistencia a compresión	0,096 MPa
Resistencia a tracción	0,092 MPa

Garantía de alta eficiencia térmica. Núcleo de espuma de poliisocianurato PIR, PIRM y QuadCore

## PANEL SECTORIZACIÓN LANA DE ROCA DEIMUR



EUROCLASE  
A2s1d0

Ancho útil / Densidad	1.120mm / 1.150mm / 120 kg/m <sup>3</sup>
Longitud de fabricación	Desde 2,0-12,5
Conductividad térmica (l)	0,042 W/mK
Espesores disponibles (A)	80 / 100 / 125 / 150 / 200 mm
Transmitancia térmica <sup>1,2</sup> (PIR)	0,51 / 0,41 / 0,33 / 0,27 / 0,21 W/m <sup>2</sup> K
Resistencia térmica	2,05 / 2,53 / 3,12 / 3,72 / 4,91 W/mK
Masa <sup>1</sup>	17,81 / 20,21 / 23,21 / 26,21 / 32,21 kg/m <sup>2</sup>

Garantía en sectorizaciones con alto nivel aislante y acústico (cara interior perforada). Núcleo de lana de roca

### NOTAS

<sup>1</sup> Para las chapas de 0,5/0,5mm (int/ext) y ancho 1150mm. Consultar otras opciones

## 02 ACCESORIOS DE MONTAJE

### SOPORTES PARA TECHOS DE PANEL SANDWICH EN CÁMARAS FRIGORÍFICAS

OMEGA CALVANIZADA O  
ACERO INOXIDABLE



COPETINA CUBRE OMEGA  
COLOR BLANCO

CHINO BLANCO





BURLÓN JAPONÉS



OMEGA DE ALUMINIO  
(NO INCLUYE VARILLA ROSCADA)



PIEZA DE SUSPENSIÓN M10

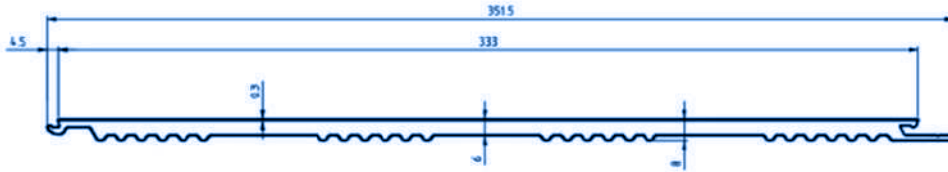


## 02 ACCESORIOS DE MONTAJE

### PERFILES SANITARIOS DE PVC, PARA PAREDES Y TECHOS

#### CUVERDIMPAC 333 PVC ESPUMADO

Es un perfil que se puede utilizar para recubrir paredes en obra nueva o para restaurar salas blancas, cámaras frigoríficas y múltiples usos relacionado con la seguridad alimentaria y sanitaria.



Metros por caja	21m
Color	Blanco
Piezas por caja	7 piezas
Medida de largo	3m

#### CUVERDIMT LISO 333 EN PVC

Apropiado para muchas aplicaciones: salas blancas, cámara de frío, salas de despiece, mataderos, vaquerías, salas de ordeño, elaboración de productos lácteos, pescaderías, almacenamiento de frutas y verduras, panaderías, cocinas industriales, locales comerciales, instalaciones deportivas, oficinas, naves industriales, laboratorios, escuelas, hospitales, etc.



Metros por caja	30m
Color	Blanco
Piezas por caja	10 piezas
Medida de largo	3m
Material	PVC

#### CUVERDIMP FORMA EN PVC

Apropiado para muchas aplicaciones: salas blancas, cámara de frío, salas de despiece, mataderos, vaquerías, salas de ordeño, elaboración de productos lácteos, pescaderías, almacenamiento de frutas y verduras, panaderías, cocinas industriales, locales comerciales, instalaciones deportivas, oficinas, naves industriales, laboratorios, escuelas, hospitales, etc.



Metros por caja	42m
Color	Blanco
Piezas por caja	14 piezas
Medida de largo	3m
Material	PVC

#### CUVERDIMT FORMA EN PVC

Soluciones para aplicaciones de Falso Techo.

Apropiado para muchas aplicaciones: salas blancas, cámara de frío, salas de despiece, mataderos, vaquerías, salas de ordeño, elaboración de productos lácteos, pescaderías, almacenamiento de frutas y verduras, panaderías, cocinas industriales, locales comerciales, instalaciones deportivas, oficinas, naves industriales, laboratorios, escuelas, hospitales, etc.

\*El material cumple con la directiva ROHS



Metros por caja	30m
Color	Blanco
Piezas por caja	10 piezas
Medida de largo	3m
Material	PVC



## GLASDIMLINER






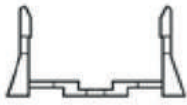




Laminado plástico, plano y opaco, liso o gofrado, elaborado a partir de resina de poliéster reforzado con fibra de vidrio mediante un proceso continuo y pensado para recubrir, proteger y decorar.  
Color estándar: Blanco.

### VENTAJAS

Su facilidad de limpieza le permite estar libre de gérmenes  
Máxima protección sanitaria  
No forma moho  
No absorbe olores  
No se oxida  
Apto para contacto con alimentos  
Máxima higiene  
Flexibilidad  
Mínimo Mantenimiento  
Resistente a la corrosión  
Estabilidad térmica



### ACCESORIOS DE MONTAJE

PERFIL	DESCRIPCIÓN	LONGITUD	PIEZAS POR CAJA
	PERFIL SANITARIO 100 mm	3 m	20
	PERFIL SOPORTE SANITARIO 40X40 mm	3 m	20
	PERFIL SANITARIO 60 mm	3 m	30
	PERFIL SOPORTE SANITARIO 25X25 mm	3 m	30
	PERFIL ZÓCALO 100 mm	3 m	15
	PERFIL BASE 60 mm	3 m	16
	PERFIL BASE 80 mm	3 m	12
	PERFIL BASE 100 mm	3 m	10
	CANTONERA SANITARIO	Uds.	-
	PERFIL + BASE PROTECTOR PARED 100X35 mm	3 m	12

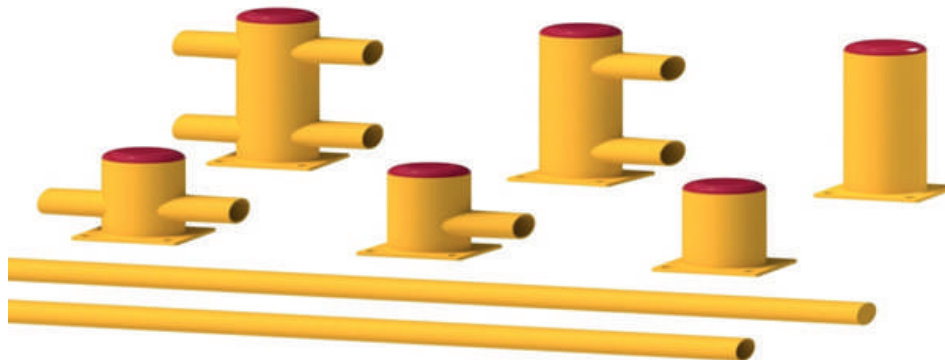
## 02 ACCESORIOS DE MONTAJE

### PROTECCIONES

#### BOLARDO DE SEGURIDAD

Es un poste corto y resistente, generalmente hecho de polietileno y polipropileno, ambos cumplen la normativa de materiales para uso alimentario.

Se instala para proteger paredes, puertas, columnas y otros elementos contra golpes y daños causados por vehículos como montacargas, transpaletas u otros equipos de manipulación de materiales.



Según el uso de la instalación existen diferentes versiones de cada producto, pudiendo darles diferentes alturas y mayor robustez si así se requiere. (Datos técnicos a consultar con el comercial de zona).

#### BARRERAS Y BARANDILLAS DE SEGURIDAD

Macizas son elementos físicos o sistemas que protegen a personas, equipos y la infraestructura de peligros potenciales. Estas barreras pueden ser estructuras que separan áreas, protegen contra impactos, previenen caídas, o controlan el acceso a zonas peligrosas. Su objetivo principal es reducir riesgos y prevenir accidentes en el entorno laboral.



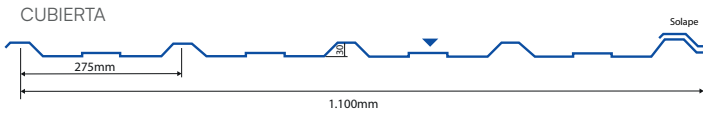
Nuestras barreras y barandillas de protección están fabricadas en Polietileno de alta densidad macizo, por su gran visibilidad y su nulo mantenimiento. Disponibles en diferentes longitudes y alturas (Datos técnicos a consultar con el comercial de zona).



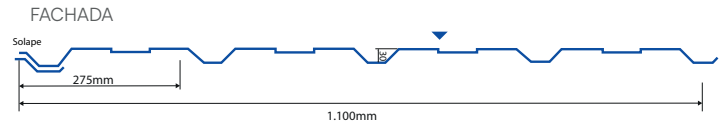
# 03 CHAPAS PERFILADAS PARA CUBIERTAS Y FACHADAS

## PERFILES GRECADOS

### PERFIL GRECADO 30-DEIMUR



Chapa perfilada galvanizada o lacada utilizada en cubiertas y fachadas



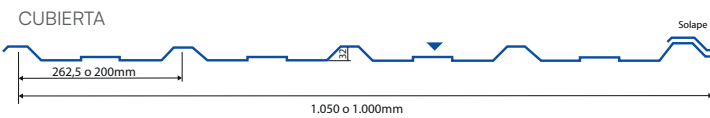
▼ Cara lacada

Cargas máximas admisibles a presión (daN/m<sup>2</sup>)

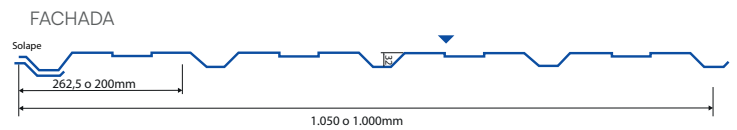
e (mm)	APOYOS	1,00	1,25	1,50	1,75	2,00	2,25	2,50	2,75	3,00
0.5		393	200	114	71	49	34	25	18	13
		950	486	280	175	116	81	59	45	35
		747	381	219	137	91	63	47	35	27
0.6		510	260	149	92	61	43	30	22	16
		1234	632	364	228	151	105	76	57	43
		970	496	286	178	118	82	60	44	33
0.7		612	312	178	111	73	50	35	25	18
		1480	758	437	273	181	126	91	67	51
		1163	595	343	214	141	98	71	52	39
0.8		714	364	208	129	85	58	40	29	21
		1726	884	510	319	212	147	106	78	59
		1357	694	400	250	165	114	82	60	45
1.0		880	448	256	159	104	71	49	35	25
		2127	1090	629	393	261	181	130	96	72
		1672	856	493	308	203	140	101	74	55

Espesores 0.5 / 0.6 / 0.7 / 0.8 / 1.0mm

### PERFIL GRECADO 32-DEIMUR



Chapa perfilada galvanizada o lacada utilizada en cubiertas y fachadas




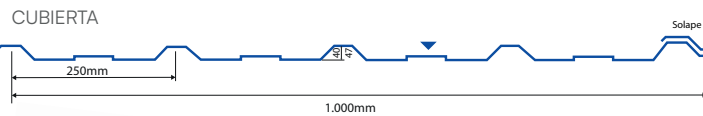
▼ Cara lacada

Cargas máximas admisibles a presión (daN/m<sup>2</sup>)

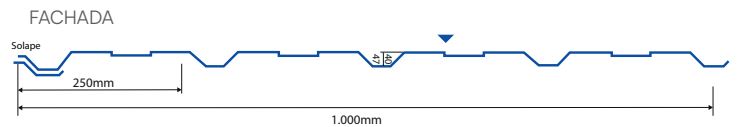
e (mm)	APOYOS	1,00	1,25	1,50	1,75	2,00	2,25	2,50	2,75	3,00
0.5		143	241	138	86	59	42	31	23	17
		1144	585	337	211	140	98	72	55	43
		899	459	264	165	110	77	58	44	34
0.6		627	320	183	114	76	53	38	28	20
		1516	777	448	281	187	130	94	71	54
		1192	610	352	220	146	101	74	55	42
0.7		754	384	220	137	91	63	45	32	24
		1821	933	538	337	224	156	112	84	64
		1432	733	422	264	175	122	88	65	49
0.8		880	449	258	160	106	73	51	37	27
		2126	1090	629	394	262	182	131	97	74
		1672	856	493	309	205	142	102	75	57
1.0		1094	558	320	199	130	90	63	45	33
		2641	1354	781	489	325	226	163	121	91
		2076	1064	613	383	254	176	127	93	70

Espesores 0.5 / 0.6 / 0.7 / 0.8 / 1.0mm

### PERFIL GRECADO 40 Y 47-DEIMUR



Chapa perfilada galvanizada o lacada utilizada en cubiertas, fachadas y cubiertas deck



▼ Cara lacada

Cargas máximas admisibles a presión (daN/m<sup>2</sup>)

e (mm)	APOYOS	1,00	1,25	1,50	1,75	2,00	2,25	2,50	2,75	3,00
0.5		1274	652	376	235	156	109	78	58	44
		3070	1573	910	572	382	267	194	144	110
		2415	1237	715	449	300	209	51	113	86
0.6		1534	785	452	283	188	131	94	69	52
		3695	1894	1095	688	460	321	233	174	133
		2906	1489	861	540	361	252	182	136	103
0.7		1782	912	526	329	218	152	109	80	61
		4293	2200	1272	800	534	373	270	202	154
		3377	1730	1000	628	419	292	211	157	120
0.8		2028	1037	598	374	249	173	124	91	69
		4886	2504	1448	910	608	425	308	229	175
		3843	1969	1138	715	477	333	241	179	136
1.0		2515	1286	741	464	308	214	154	113	85
		6058	3105	1795	1128	753	526	381	284	217
		4765	2441	1411	886	591	412	298	222	169
1.2		2993	1531	882	552	366	254	183	135	101
		7211	3096	1737	1074	716	500	358	266	201
		5672	2906	1679	1054	703	491	355	264	201

Espesores 0.5 / 0.6 / 0.7 / 0.8 / 1.0 / 1.2mm

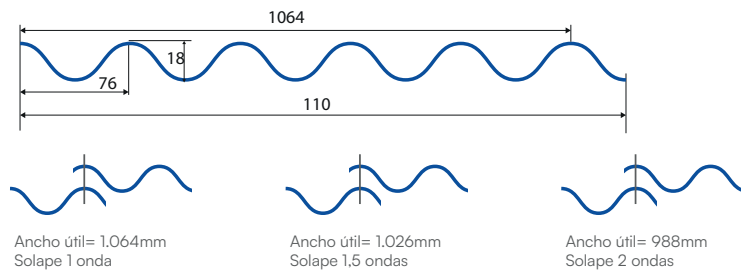
## 03 CHAPAS PERFILADAS PARA CUBIERTAS Y FACHADAS

### PERFILES MINIONDAS Y SEMI-ONDAS / FORJADOS COLABORANTES

#### PERFIL MINIONDA 18/76 DEIMUR



Chapa perfilada galvanizada o lacada utilizada en cubiertas y fachadas



Cargas 2 Apoyos-Tramo Continuo

e (mm)	1,00	1,25	1,50	1,75	2,00	2,25	2,50	3,00
0,5	260	167	115	85	65	51	41	28
0,6	304	195	135	99	76	60	48	33
0,7	355	227	157	115	88	70	56	39
0,8	406	259	180	132	101	80	64	45
1,0	507	324	225	165	126	100	81	56

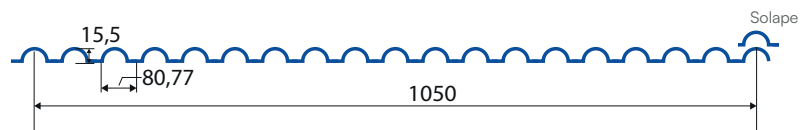
Sobrecarga admisible (uniformemente repartida) En  $\text{kg/m}^2$   $f=1600 \text{ kg/cm}^2$ , flecha  $< L / 200$

Espesores 0,5 / 0,6 / 0,7 / 0,8 / 1,0 mm

#### PERFIL SEMIONDULADO 16-DEIMUR



Chapa perfilada galvanizada o lacada utilizada en fachadas




Cargas máximas admisibles a presión ( $\text{daN/m}^2$ )

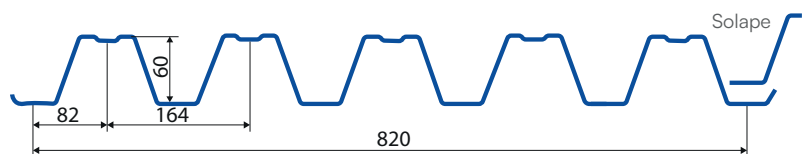
e (mm)	APOYOS	1,00	1,25	1,50	1,75	2,00	2,25
0,6		200	103	59	37	25	18
		386	247	143	90	60	42
		378	194	112	71	47	33
0,7		234	120	69	44	29	21
		448	287	167	105	70	49
		442	226	131	82	55	39
0,8		267	137	79	50	33	23
		510	326	191	120	81	57
		505	258	150	94	63	44

Espesores 0,6 / 0,7 / 0,8 mm

#### PERFIL PARA FORJADO MIXTO COLABORANTE 60 DEIMUR



Tipología de forjado mixto con encofrado perdido colaborante, formado por chapa de acero y losa de hormigón



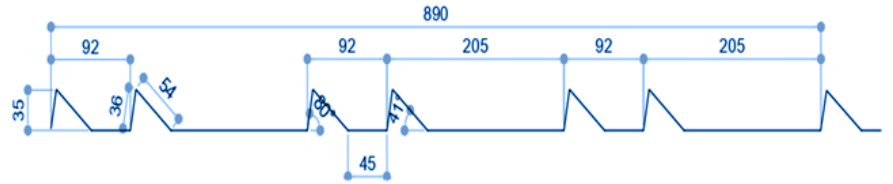

Ancho útil		820mm		
Longitud máxima de fabricación		12,8m		
Tipo de acero		S320 GD		
Espesores	0,80	1,00	1,20	mm
Peso propio	9,57 / 7,85	11,96 / 9,81	14,36 / 11,78	$\text{kg/m}^2$
Recubrimiento		Galvanizado Z275		$\text{kg/ml}$

## 03 CHAPAS PERFILADAS PARA CUBIERTAS Y FACHADAS

### PERFILES ESPECIALES PARA FACHADAS ARQUITECTÓNICAS

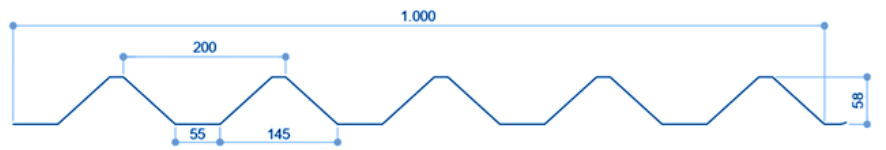
#### PERFIL WIND/ TR890-7 DEIMUR

Espesores: 0,6/ 0,7 mm



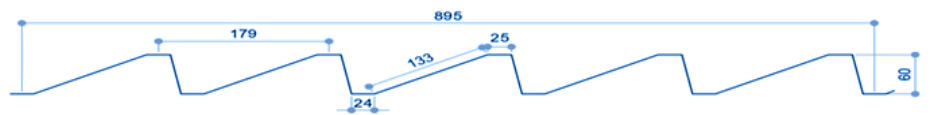

#### PERFIL MOUNTAIN/ TR1000-5 DEIMUR

Espesores: 0,6/ 0,7 mm




#### PERFIL WAVES/ TR895-5 DEIMUR

Espesores: 0,6/ 0,7 mm



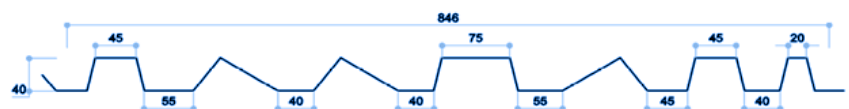

#### PERFIL STAR/ TR937-7 DEIMUR

Espesores: 0,6/ 0,7 mm



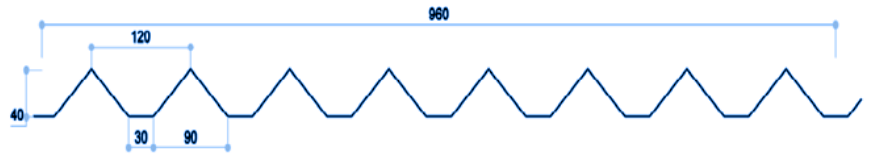

#### PERFIL GALAXY/ MX846-7 DEIMUR

Espesores: 0,6/ 0,7 mm



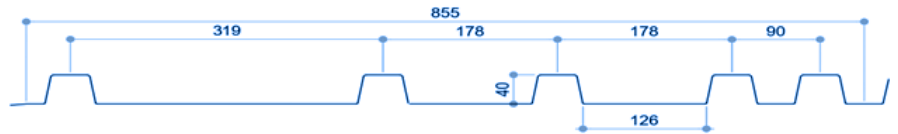

### PERFIL SPACE/ TR960-8 DEIMUR

Espesores: 0,6/ 0,7 mm



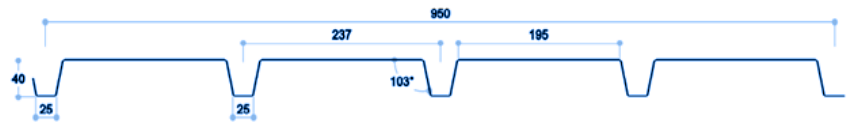

### PERFIL RIVER/ CD855-5 DEIMUR

Espesores: 0,6/ 0,7 mm



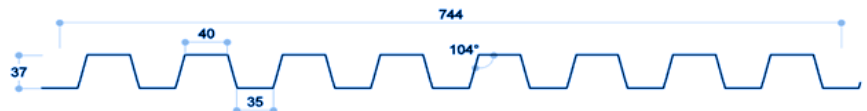

### PERFIL LAND/ CD950-4 DEIMUR

Espesores: 0,6/ 0,7 mm



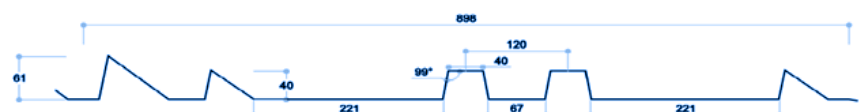

### PERFIL FOREST/ CD744-8 DEIMUR

Espesores: 0,6/ 0,7 mm



### PERFIL ASTEROID/ MX898-5 DEIMUR

Espesores: 0,6/ 0,7 mm



# CHAPAS PERFILADAS PARA CUBIERTAS Y FACHADAS

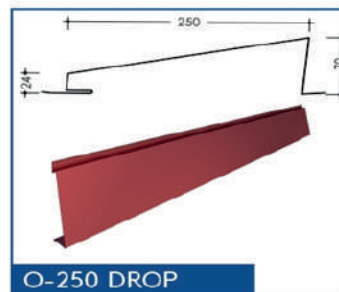

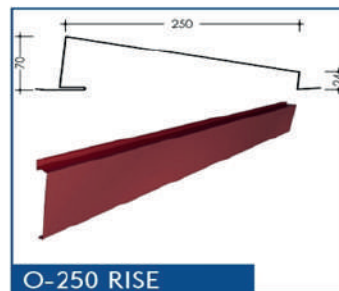

## PERFILES ESPECIALES PARA FACHADAS VENTILADAS / FALSOS TECHOS

### PERFILES PARA FACHADAS VENTILADAS

Ancho útil		250mm
Longitud de fabricación		500-7500mm (Omega O-250: 6000mm)
Tipo de acero / aluminio		Acero S220GD / Aluminio 3105-H24
Espesores	Acero Aluminio	0,7-0,8mm (consultar stock para 0,8mm) 0,8-0,9mm
Recubrimientos acero	Estándar Especial	Granite HDS 35micras Z225 Granite HDX, PVDF
Perforaciones en lamas		Posibilidad de suministro con perforación R5T13
Rotura de puente térmico		Lámina de polietileno reticulado (dens. 30kg/m3) adherida al perfil Omega O250

**\*Colores estándar**

Negro RAL 9005, Blanco 1006, Rojo 7001, Azul RAL 5002, Gris antracita RAL 7016, Gris pizarra RAL 7015, Gris aluminio RAL9007, Gris metalizado RAL 9006




### PERFILES PARA FALSOS TECHOS

#### LAMA FALSO TECHO ATESTADA



#### LAMA FALSO TECHO ENTRECALLE



# 04 CORREAS METÁLICAS DE ACERO ESTRUCTURAL

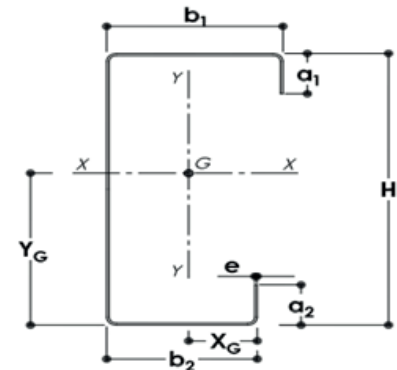

## SOLUCIONES PARA FACHADAS

Correas fabricadas con acero estructural galvanizado o recubrimiento ZM (Magnesio, Aluminio y Zinc) conformado en frío, de alta calidad y certificado.

Apto para soporte de cerramientos metálicos o paneles aislantes en edificación industrial y comercial, estructuras para instalaciones solares y estructuras ligeras.

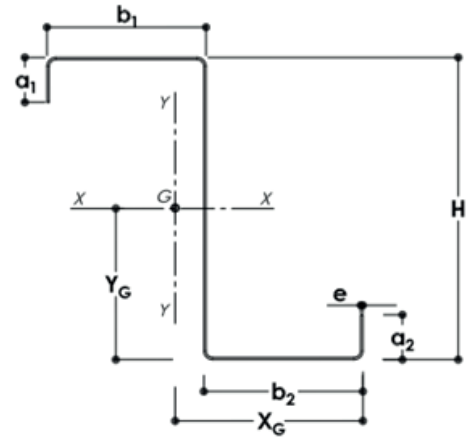
Longitud máxima de fabricación	18 m (>13,5 m transporte especial)
Tipo de acero	<b>Estándar:</b> Acero estructural S280GD + ZM120 Acero estructural S280GD y galvanizado Z275 <b>Especial:</b> Otros tipos de acero bajo pedido
Espesores	1,5/2,0/2,5/3,0 mm

### CORREAS TIPO C




	h	b1	b2	a1	a2	e	Área	Peso	Respecto eje x-x			Respecto eje y-y			Posición C.G	
									Ix	Wx	ix	Iy	Wy	iy	YG	XG
	mm	mm	mm	mm	mm	mm	cm <sup>2</sup>	kg/ml	cm <sup>4</sup>	cm <sup>3</sup>	cm	cm <sup>4</sup>	cm <sup>3</sup>	cm	cm	cm
C 20/50/100/50/20 x 2	100	50	50	20	20	2,0	4,47	3,51	69,70	13,93	3,95	16,50	5,24	1,92	5,00	3,14
C 20/50/100/50/20 x 2,5						2,5	5,52	4,34	85,10	17,02	3,92	19,90	6,33	1,90	5,00	3,14
C 20/50/100/50/20 x 3						3,0	6,56	5,15	99,80	19,96	3,90	23,10	7,33	1,88	5,00	3,15
C 20/50/125/50/20 x 2	125	50	50	20	20	2,0	4,97	3,90	117,80	18,85	4,87	17,90	5,38	1,90	6,25	3,32
C 20/50/125/50/20 x 2,5						2,5	6,15	4,83	144,30	23,09	4,84	21,60	6,50	1,87	6,25	3,32
C 20/50/125/50/20 x 3						3,0	7,31	5,74	169,70	27,15	4,82	25,00	7,54	1,85	6,25	3,32
C 20/50/150/50/20 x 2	150	50	50	20	20	2,0	5,47	4,29	181,50	24,19	5,76	19,00	5,48	1,86	7,50	3,47
C 20/50/150/50/20 x 2,5						2,5	6,77	5,32	222,70	29,70	5,73	23,00	6,63	1,84	7,50	3,46
C 20/50/150/50/20 x 3						3,0	8,06	6,32	262,40	34,98	5,71	26,60	7,69	1,82	7,50	3,46
C 20/50/175/50/20 x 2	175	50	50	20	20	2,0	5,97	4,69	262,20	29,97	6,63	19,90	5,56	1,83	8,75	3,59
C 20/50/175/50/20 x 2,5						2,5	7,40	5,81	322,30	36,84	6,60	24,10	6,72	1,80	8,75	3,58
C 20/50/175/50/20 x 3						3,0	8,81	6,91	380,30	43,46	6,57	27,90	7,81	1,78	8,75	3,58
C 23/75/200/75/23 x 2	200	75	75	23	23	2,0	7,59	5,96	467,00	46,70	7,85	58,40	11,17	2,78	10,00	3,23
C 23/75/200/75/23 x 2,5						2,5	9,42	7,40	576,20	57,62	7,82	71,40	13,64	2,75	10,00	3,23
C 23/75/200/75/23 x 3						3,0	11,24	8,82	682,30	68,23	7,79	83,60	15,99	2,73	10,00	3,23
C 23/75/225/75/23 x 2	225	75	75	23	23	2,0	8,09	6,35	615,50	54,71	8,72	60,70	11,30	2,74	11,25	5,37
C 23/75/225/75/23 x 2,5						2,5	10,05	7,89	760,00	67,55	8,70	74,10	13,81	2,71	11,25	5,36
C 23/75/225/75/23 x 3						3,0	11,99	9,41	900,70	80,06	8,67	86,80	16,19	2,69	11,25	5,36
C 23/75/250/75/23 x 2	250	75	75	23	23	2,0	8,59	6,74	789,30	63,14	9,59	62,60	11,42	2,70	12,50	5,48
C 23/75/250/75/23 x 2,5						2,5	10,67	8,38	975,10	78,01	9,56	76,40	13,94	2,68	12,50	5,48
C 23/75/250/75/23 x 3						3,0	12,74	10,00	1156,50	92,52	9,53	89,60	16,35	2,65	12,50	5,48
C 23/75/275/75/23 x 2	275	75	75	23	23	2,0	9,09	7,13	989,80	71,99	10,44	64,30	11,51	2,66	13,75	5,59
C 23/75/275/75/23 x 2,5						2,5	11,30	8,87	1223,70	89,00	10,41	78,60	14,06	2,64	13,75	5,59
C 23/75/275/75/23 x 3						3,0	13,49	10,59	1452,20	105,61	10,38	92,10	16,49	2,61	13,75	5,58
C 23/75/300/75/23 x 2	300	75	75	23	23	2,0	9,59	7,53	1218,80	81,26	11,27	65,90	11,59	2,62	15,00	5,68
C 23/75/300/75/23 x 2,5						2,5	11,92	9,36	1507,50	100,50	11,24	80,50	14,16	2,60	15,00	5,68
C 23/75/300/75/23 x 3						3,0	14,24	11,18	1790,00	119,33	11,21	94,30	16,61	2,57	15,00	5,68
C 23/75/325/75/23 x 2	325	75	75	23	23	2,0	10,09	7,92	1477,80	90,94	12,10	67,30	11,67	2,58	16,25	5,77
C 23/75/325/75/23 x 2,5						2,5	12,55	9,85	1828,70	112,53	12,07	82,20	14,25	2,56	16,25	5,76
C 23/75/325/75/23 x 3						3,0	14,99	11,76	2172,20	133,68	12,04	96,30	16,72	2,53	16,25	5,76
C 23/75/350/75/23 x 2	350	75	75	23	23	2,0	10,59	8,31	1768,30	101,04	12,92	68,60	11,73	2,54	17,50	5,85
C 23/75/350/75/23 x 2,5						2,5	13,17	10,34	2189,00	125,09	12,89	83,70	14,33	2,52	17,50	5,84
C 23/75/350/75/23 x 3						3,0	15,74	12,35	2601,30	148,65	12,86	98,10	16,81	2,50	17,50	5,84


## CORREAS TIPO Z



	h	b1	b2	a1	a2	e	Área	Peso	Respecto eje x-x			Respecto eje y-y			Posición C.G	
									Ix	Wx	ix	Iy	Wy	iy	YG	XG
	mm	mm	mm	mm	mm	mm	cm <sup>2</sup>	kg/ml	cm <sup>4</sup>	cm <sup>3</sup>	cm	cm <sup>4</sup>	cm <sup>3</sup>	cm	cm	cm
Z 19/48/100/55/23 x 2	100	55	48	23	19	2,0	4,57	3,59	71,20	13,69	3,95	33,80	6,63	2,72	5,20	4,99
Z 19/48/100/55/23 x 2,5						2,5	5,65	4,43	87,00	16,73	3,92	40,80	8,04	2,69	5,20	4,97
Z 19/48/100/55/23 x 3						3,0	6,71	5,26	102,10	19,61	3,90	47,30	9,35	2,66	5,20	4,94
Z 19/48/125/55/23 x 2	125	55	48	23	19	2,0	5,07	3,98	120,40	18,57	4,87	33,90	6,60	2,59	6,49	4,96
Z 19/48/125/55/23 x 2,5						2,5	6,27	4,93	147,60	22,75	4,85	40,90	8,00	2,55	6,49	4,94
Z 19/48/125/55/23 x 3						3,0	7,46	5,85	173,50	26,75	4,82	47,30	9,31	2,52	6,49	4,91
Z 19/48/150/55/23 x 2	150	55	48	23	19	2,0	5,57	4,37	185,50	23,89	5,77	33,90	6,57	2,47	7,76	4,94
Z 19/48/150/55/23 x 2,5						2,5	6,90	5,42	227,70	29,32	5,74	40,90	7,97	2,44	7,77	4,91
Z 19/48/150/55/23 x 3						3,0	8,21	6,44	268,30	34,54	5,72	47,40	9,27	2,40	7,77	4,89
Z 19/48/175/55/23 x 2	175	55	48	23	19	2,0	6,07	4,76	267,90	29,64	6,64	33,90	6,55	2,37	9,04	4,92
Z 19/48/175/55/23 x 2,5						2,5	7,52	5,91	329,40	36,44	6,62	41,00	7,95	2,33	9,04	4,89
Z 19/48/175/55/23 x 3						3,0	8,96	7,03	388,70	43,00	6,59	47,40	9,25	2,30	9,04	4,87
Z 23/70/200/80/23 x 2	200	80	70	23	23	2,0	7,59	5,96	466,50	45,46	7,84	94,60	12,36	3,53	10,26	7,14
Z 23/70/200/80/23 x 2,5						2,5	9,42	7,40	575,50	56,08	7,81	115,30	15,11	3,50	10,26	7,12
Z 23/70/200/80/23 x 3						3,0	11,24	8,82	681,60	66,41	7,79	134,80	17,73	3,46	10,26	7,09
Z 23/70/225/80/23 x 2	225	80	70	23	23	2,0	8,09	6,35	614,90	53,35	8,72	94,60	12,34	3,42	11,53	7,13
Z 23/70/225/80/23 x 2,5						2,5	10,05	7,89	759,20	65,86	8,69	115,30	15,08	3,39	11,53	7,10
Z 23/70/225/80/23 x 3						3,0	11,99	9,41	899,80	78,05	8,66	134,90	17,70	3,35	11,53	7,08
Z 23/70/250/80/23 x 2	250	80	70	23	23	2,0	8,59	6,74	788,50	61,66	9,58	94,70	12,32	3,32	12,79	7,12
Z 23/70/250/80/23 x 2,5						2,5	10,67	8,38	974,20	76,17	9,55	115,40	15,06	3,29	12,79	7,09
Z 23/70/250/80/23 x 3						3,0	12,74	10,00	1155,50	90,34	9,52	134,90	17,67	3,25	12,79	7,06
Z 23/70/275/80/23 x 2	275	80	70	23	23	2,0	9,09	7,13	989,00	70,39	10,43	94,70	12,30	3,23	14,05	7,10
Z 23/70/275/80/23 x 2,5						2,5	11,30	8,87	1222,70	87,01	10,40	115,40	15,04	3,20	14,05	7,08
Z 23/70/275/80/23 x 3						3,0	13,49	10,59	1450,90	103,25	10,37	135,00	17,65	3,16	14,05	7,05
Z 23/70/300/80/23 x 2	300	80	70	23	23	2,0	9,59	7,53	1217,90	79,55	11,27	94,70	12,29	3,14	15,31	7,09
Z 23/70/300/80/23 x 2,5						2,5	11,92	9,36	1506,40	98,38	11,24	115,40	15,02	3,11	15,31	7,07
Z 23/70/300/80/23 x 3						3,0	14,24	11,18	1788,60	116,80	11,21	135,00	17,63	3,08	15,31	7,04
Z 23/70/325/80/23 x 2	325	80	70	23	23	2,0	10,09	7,92	1476,80	89,12	12,10	94,70	12,28	3,06	16,57	7,08
Z 23/70/325/80/23 x 2,5						2,5	12,55	9,85	1827,40	110,27	12,07	115,40	15,01	3,03	16,57	7,06
Z 23/70/325/80/23 x 3						3,0	14,99	11,76	2170,70	130,98	12,03	135,00	17,61	3,00	16,57	7,03
Z 23/70/350/80/23 x 2	350	80	70	23	23	2,0	10,59	8,31	1767,10	99,12	12,92	94,70	12,27	2,99	17,83	7,08
Z 23/70/350/80/23 x 2,5						2,5	13,17	10,34	2187,60	122,69	12,89	115,50	14,99	2,96	17,83	7,05
Z 23/70/350/80/23 x 3						3,0	15,74	12,35	2599,60	145,79	12,85	135,10	17,59	2,93	17,83	7,02



Ejón Correa C



Ejón Correa Z

## TIPOS DE PUNZONADOS


Redondos	4 7 9 12 14 16 18 19 22 25 50 mm
Colisos (horizontal y vertical)	8x14 8x50 9x18 12x30 14x18 14x20 14x30 14x50 16x23 16x35 17x23 18x24 18x30 21x28 22x45 25x50 38x85 mm

Personalización de patrones de punzonados, en cualquier punto de la correa, para la ejecución de uniones con cubrejunta, fijación de tornapuntas y tirantillas, etc.


## CUBBREJUNTAS

Los cubrejuntas se fabrican con acero galvanizado de 3mm de espesor, y tienen como función permitir la continuidad de correas. Los punzones y colisos son totalmente personalizables bajo pedido

Cubrejuntas Correa C



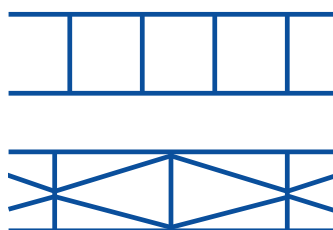

Cubrejuntas Correa Z



# 05 ILUMINACIÓN NATURAL

## POLICARBONATOS CELULAR

### POLICARBONATO CELULAR PLANO




#### Características

Espesor	Peso gr/m <sup>2</sup>	Radio Min. de Curvado	Longitud Estándar
6mm	1300	1050mm	3000 y 6000mm
8mm	1500	1400mm	3000 y 6000mm
10mm	1750	1750mm	3000 y 6000mm
16mm	2700	2800mm	3000 y 6000mm
20mm	3250	3250mm	3000 y 6000mm
25mm	3400	4150mm	3000 y 6000mm

Estructura	2 Paredes horizontales			5 Paredes en X			
	6	8	10	16	20	25	
Espeores mm							
Ancho estándar	2100			2100			
Transmitancia luminosa (%)	Cristal (0010)	82	81	81	64	57	58
	Opal (0037)	60	60	54	47	30	25
Energía solar total "valor G" (%)	Cristal (0010)	85	85	82	65	63	61
	Opal (0037)	64	62	59	54	50	46
Transmitancia térmica (W/m <sup>2</sup> K)	3.5	3.2	3.0	2.0	1.8	1.6	
Aislamiento acústico (dB)	15	16	19	21	23	23	
Dilatación térmica lineal (mm/m°C)	0.065						
UV Protección	Coextrusión por ambas caras (2UV)						
Clasificación al fuego	B - s1, d0 (UNE - EN 13501 - 1:2019)						
Temperatura uso (°C)	-40° / +120°						
Garantía decenal	Contra granizo, pérdida de transmisión de luz y amarilleamiento						

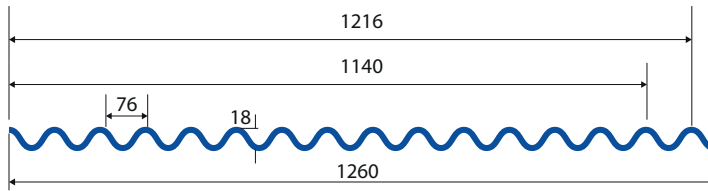
Acesorio		DIM (mm)	Diseño técnico
Perfil en U en PC (con protección UV)	U 6mm	2100	
	U 10mm		
	U 16mm		
	U 20mm		
	U 25mm		
Perfil en H en PC (con protección UV)	H 6mm	6000 y 3000	
	H 10mm		
	H 16mm		
	H 20mm		
	H 25mm		
Perfil universal de aluminio		6000	
Botón de fijación	6mm		
	10mm		
	16mm		
Cinta adhesiva de aluminio (rollo 50m)	ancho 38mm		
	ancho 50mm		
	ancho 70mm		
Cinta adhesiva de aluminio microperforada (rollo 50m)	ancho 38mm		
	ancho 50mm		
	ancho 70mm		

**POLICARBONATO CORRUGADO COMPACTO**

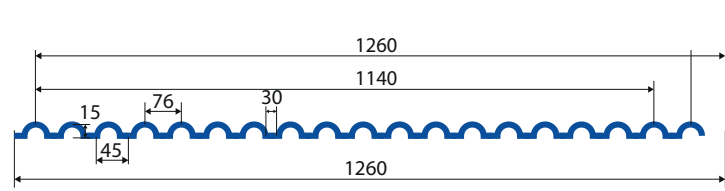


El suministro estándar de la placa es con protección UV en CARA A, y bajo indicación en pedido dependiendo de los m<sup>2</sup> solicitados se podrá suministrar con protección UV en ambas caras. Consultar con el departamento comercial.

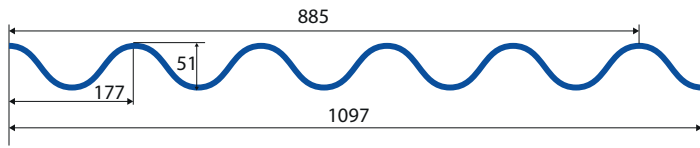
**Onda 18/76/1260 (MINIONDA)**



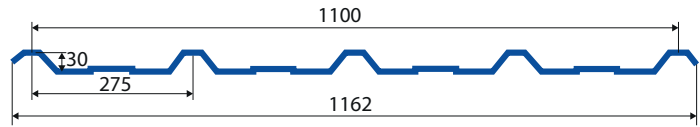
**Onda 15/76/1260 (OMEGA)**



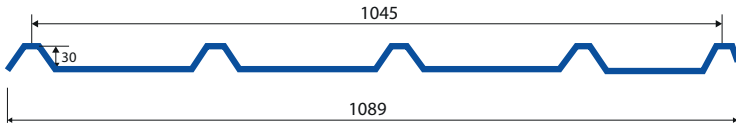
**Onda 51/177/1097 (GRANONDA)**



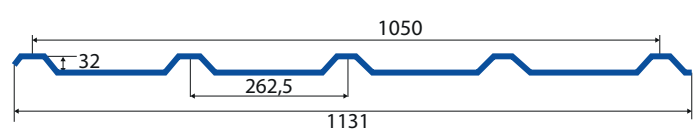
**Greca 30/275/1162 (TZ-30)**



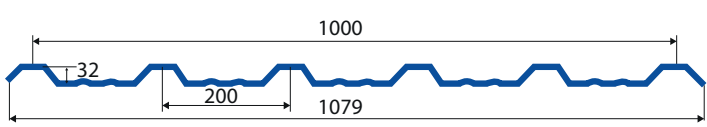
**Greca 30/209/1089**



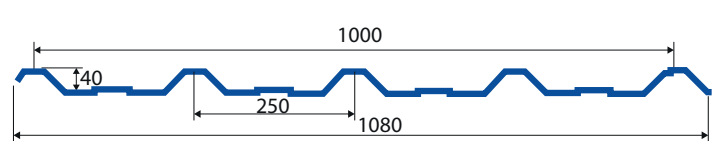
**Greca 32/262,5/1131 (TZ-32)**



**Greca 32/200/1079 (MT-32)**



**Greca 40/250/1080 (TZ-40)**




Espesor	Cristal (0010)	Blanco (0316)	Blanco Opaco (9016)
0.8mm	89%	38%	5%
0.9mm	89%	36%	5%
1.0mm	89%	34%	5%
1.2mm	89%	30%	5%


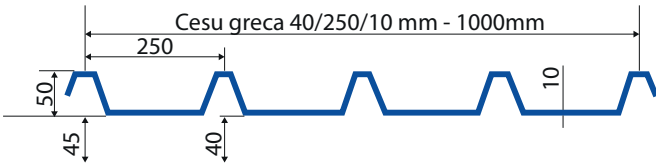
Otros colores con diferente transmisión de luz están disponibles bajo pedido

Otras geometrías y espesores consultar con el dpto. comercial

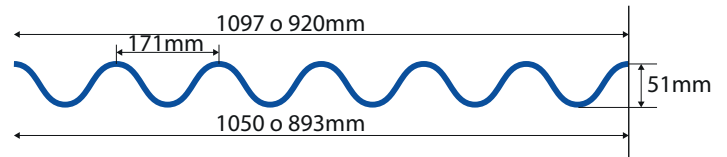
**SISTEMAS DE POLICARBONATO GRECADO Y ONDULADO**



**CELUGRECA 40/250/10 mm**  
EUROCLASE Bs1d0



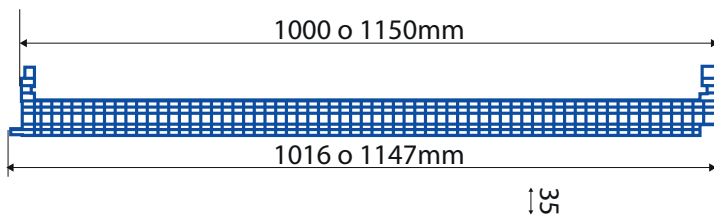
**CELUONDA 51/171/6 mm**  
EUROCLASE Bs1d0



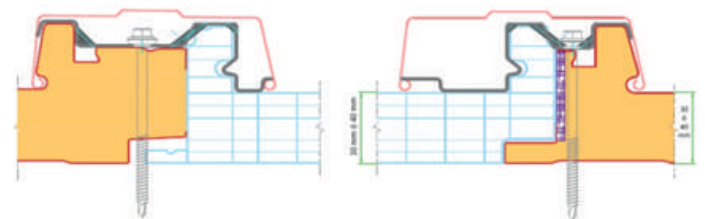
**SISTEMAS CELULARES PARA CUBIERTAS CON PANEL SÁNDWICH**



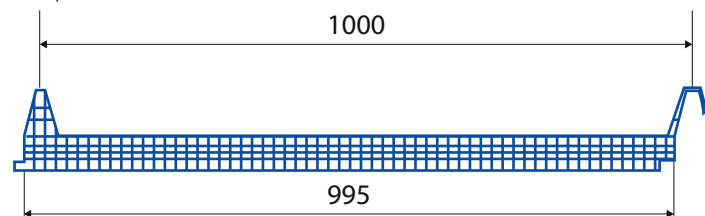
**NOVADEIMUR 1000/1.150**  
Espesor 30 o 40mm



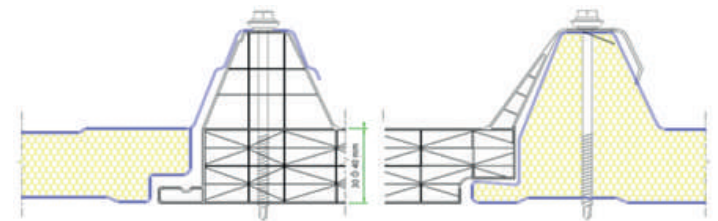
EUROCLASE Bs1d0



**POLIDEIMUR 1000/5G**  
Espesor 30 o 40mm

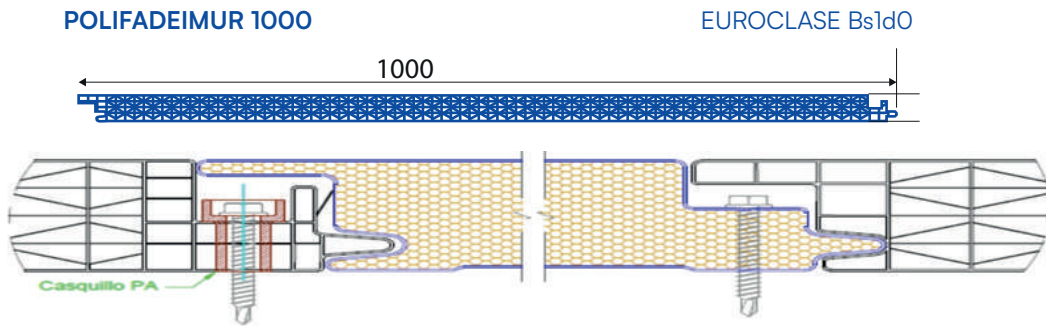


EUROCLASE Bs1d0





Otras geometrías y espesores consultar con el departamento comercial

## SISTEMAS CELULARES PARA FACHADAS CON PANEL SÁNDWICH



Otras geometrías y espesores consultar con el dpto. comercial

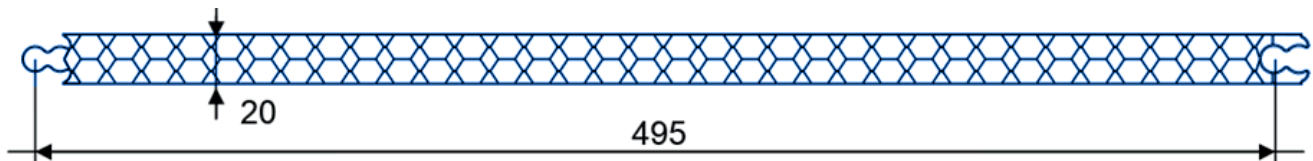
## SISTEMAS CELULARES PARA FACHADAS CONTINUAS



### MODULDEIMUR 20 mm

EUROCLASE Bs1d0

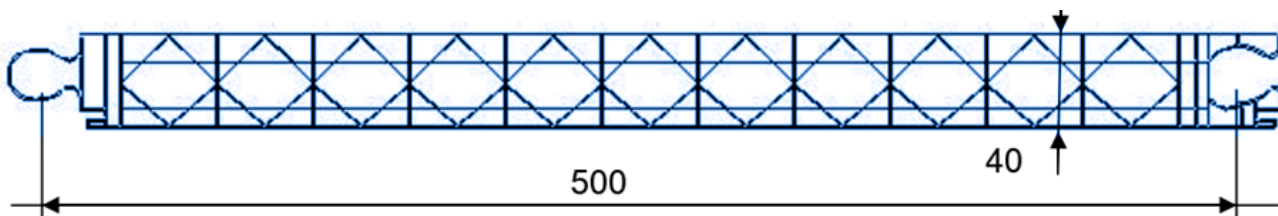
Protección U.V. por lado externo.



### MODULDEIMUR 40 mm



EUROCLASE Bs1d0

Protección U.V. por lado externo.



Accesorios de montaje disponibles. Consultar con el departamento comercial.

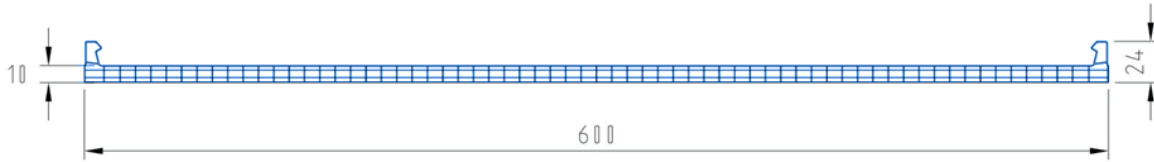
**SISTEMAS CELULARES PARA CUBIERTAS CONTINUAS, FACHADAS CONTINUAS Y BOVEDAS**



**POLICONDEIMUR 10 mm**

EUROCLASE Bs1d0

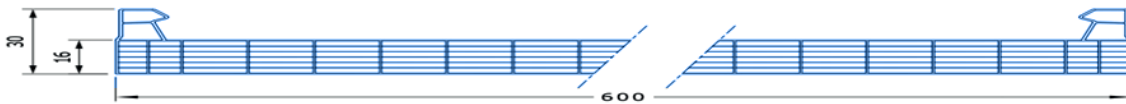
Protección U.V. por ambos lados



**POLICONDEIMUR 16 mm**

EUROCLASE Bs1d0

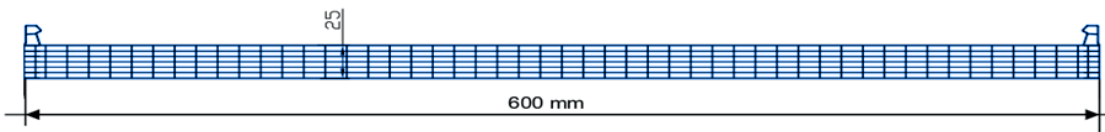
Protección U.V. por ambos lados



**POLICONDEIMUR 25 mm**

EUROCLASE Bs1d0

Protección U.V. por ambos lados



**ACCESORIOS DE MONTAJE**

Perfil de unión de policarbonato



Tampón de nylon



Perfil de unión de aluminio 6000



Tampón de PE 65x40



Barra de acero inoxidable



Tampón de PE 35x40



Barra de aluminio



Cinta de aluminio (rollo 50m) 38



Perfil superior de cabezal de aluminio



Cinta de aluminio microperforado (rollo 50m) 38




Perfil inferior de cabezal de aluminio 6000



Perfil refuerzo aluminio 6000



Perfil capuchón de aluminio 6000



Perfil solera fija de aluminio 6500



Corte térmico de EPDM



Perfil solera orientable de aluminio 6500





Juntas de EPDM espesor 1mm




Perfil de retención de la losa de 10mm de aluminio 5700



Juntas de EPDM espesor 3mm



## POLICARBONARO Y METACRILATO LISO COMPACTO SÓLIDO



### POLISOLIDEIMUR

EUROCLASE Bs2dO

Protección U.V. por ambos lados

Espesor desde 3mm hasta 10mm

Colores disponibles

Disponibilidad en otros colores.

Consultar con el departamento comercial.

Cristal 88% transmisión solar máxima.  
Blanco opal 56% transmisión solar máxima.  
Bronce 52% transmisión solar máxima.

## CLARABOYAS Y EXUTORIOS



- Claraboyas fijas y claraboyas con apertura manual o eléctrica. Cúpula de metacrilato o policarbonato (monovalva, bivalva o trivalva), cuadradas, circulares y rectangulares. Zócalo de poliéster o chapa. Se utilizan para permitir el paso de luz natural, ventilación del al habitáculo y acceso a cubiertas. Instalación en lugares tales como viviendas, edificios, oficinas, locales, pabellones o naves industriales.
- Exutorios de apertura manual o mediante señal automática generada por el sistema de detención de incendios. Dispositivos diseñados para el control de temperatura y evacuación de gases de combustión, calor y humos producidos en caso de incendio en edificios, que crea automáticamente una apertura en cubierta para permitir la evacuación natural de los mismos antes descritos

#### Tipos:

Exutorio de lamas.

Exutorios de compuerta tipo claraboya, lucernarios y ventanas.

## 06 AISLAMIENTOS PARA CUBIERTAS, FACHADAS Y SUELOS

### MANTA DEIMUR LR

Manta de lana mineral, no hidrófila, recubierta con un papel kraft como barrera de vapor. Suministrada en rollo. Opción disponible, a petición del cliente, desnuda (Sin papel Kraft).

**Aplicación:** Aislamiento térmico y acústico de cubiertas y buhardillas no habitables. Instalación horizontal entre tabiquillos. Aislamiento sobre falsos techos.




### MANTA DEIMUR IBR

Rollo de Lana de Vidrio, no hidrófilo, revestido en una de sus caras con un papel kraft que actúa como barrera de vapor. Opción disponible, a petición del cliente, desnuda (Sin papel Kraft).

**Aplicación:**

- Cubiertas planas o inclinadas sin cargas.
- Aislamiento entre tabiques palomeros.
- Aislamiento de buhardillas.



### DECK LR DEIMUR DD

Panel de lana de roca de doble densidad para cubiertas con necesidad de altas prestaciones con gran resistencia a las pisadas y al punzonamiento. (Disponible bajo consulta, en diferentes acabados y diferentes densidades).

**Aplicación:**

- Aislamiento térmico y acústico para Cubiertas Deck.
- Aislamiento para suelos y techos.
- Aislamiento de fachadas y medianerías.



## PANEL PIR AK DEIMUR

Panel de espuma rígida de poliisocianurato (PIR) revestido por ambas caras con un complejo multicapa kraft-aluminio. Destacable por sus elevadas prestaciones mecánicas, elevada resistencia a la compresión, paneles de gran rigidez y poco peso, prácticamente nula absorción de agua.

### Aplicación:

- Aislante térmico en suelos de cámaras frigoríficas con altas exigencias de carga.
- Aislante térmico en cubiertas de edificios bajo la membrana impermeabilizante y con protección pesada.



## PANEL PIR AK-500 DEIMUR

Panel de espuma rígida de poliisocianurato (PIR) revestido por ambas caras con un complejo multicapa kraft-aluminio. Destacable por sus elevadas prestaciones mecánicas, elevada resistencia a la compresión, paneles de gran rigidez y poco peso, prácticamente nula absorción de agua. Buenas prestaciones mecánicas debido a su alta resistencia a la compresión (500 kPa).

### Aplicación:

- Aislante térmico en suelos de cámaras frigoríficas con altas exigencias de carga. (instalaciones con estantes o con paso de carretillas mecánicas)



## PANEL PIR BV DEIMUR


Panel de espuma rígida de poliisocianurato (PIR) revestido por cara superior con un velo de vidrio bituminado y por la interior con un velo de vidrio.

Destacable por sus elevadas prestaciones mecánicas.

Compatible con la mayoría de los sistemas de impermeabilización aplicados con soplete. Elevada resistencia a la compresión, paneles de gran rigidez y poco peso, prácticamente nula absorción de agua 2%.

### Aplicación:

- Aislante térmico de cubiertas, como soporte de impermeabilización, especialmente para cubiertas tipo DECK.



## PANEL PIR F ALK DEIMUR


Panel de espuma rígida de poliisocianurato (PIR) revestido por ambas caras con un complejo multicapa de aluminio.

Certificado FM Clase 1 según FM Approvals 4470.

Destacable por sus elevadas prestaciones mecánicas, elevada resistencia a la compresión, paneles de gran rigidez y poco peso, prácticamente nula absorción de agua.

### Aplicación:

- Aislante térmico de cubiertas, como soporte de impermeabilización, especialmente para cubiertas tipo DECK.




## PANEL PUR AL DEIMUR

Panel de espuma rígida de poliisocianurato (PIR) revestido por ambas caras con un complejo multicapa aluminio-kraft. Su acabado en aluminio protege al panel de atmósferas agresivas y ayuda al lavado a presión logrando una buena higiene en instalaciones agrícolas.

Destacable por sus elevadas prestaciones mecánicas, elevada resistencia a la compresión, paneles de gran rigidez y poco peso, prácticamente nula absorción de agua. Posibilidad de ranurado longitudinal para la utilización de un perfil de PVC en forma de "H"

### Aplicación:

-Aislamiento térmico interior de cubierta y falsos techos especialmente para naves de granjas.



## PANEL PIR GR DEIMUR


Panel de espuma rígida de poliisocianurato (PIR) revestido por ambas caras con aluminio gofrado.

Siendo la cara visible lacada con una protección decorativa en color blanco.

Destacable por el recubrimiento de aluminio que protege al panel de la atmosfera agresiva habitual en las granjas. Paneles de gran rigidez y poco peso. Prácticamente nula absorción de agua. Posibilidad de mecanizado longitudinal para la utilización de un perfil de PVC en forma de "H".


### Aplicación:

-Aislamiento térmico interior de cubierta y falsos techos especialmente para naves de granjas y naves industriales.



## ACCESORIOS DE MONTAJE PUR AL Y PIR GR

- Tulipas.
- Perfil "H" PVC.
- Ángulos PVC.
- Clavos con cuerpo de hierro y cabeza de plástico.




## 07 CORTE Y PLEGADO DE CHAPA (REMATERÍA)

En DEIMUR ponemos a su disposición una amplia gama de piezas de rematería que dan solución a cualquier detalle constructivo, logrando una funcionalidad y estética acorde con las necesidades de cada proyecto.

Partiendo de materias primas de primera calidad, los remates se pueden fabricar en longitudes de hasta 6 metros, espesores de 0,5mm hasta 6 mm y en diferentes acabados:

- Galvanizado
- Prelacado (Amplia gama de colores y acabados HDX, HDS, PET, etc...)
- Acero inoxidable
- Aluminio, etc.

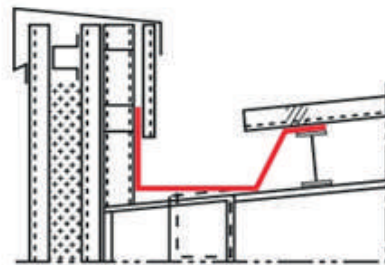
Disponibles en cualquier forma y desarrollo.



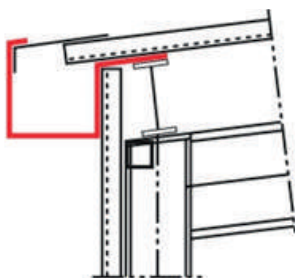
1. CANALÓN CENTRAL



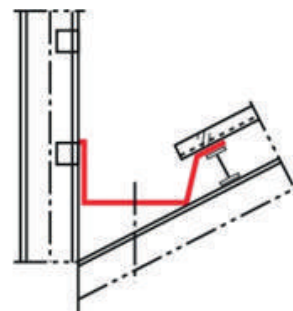
2. CANALÓN LATERAL INTERIOR



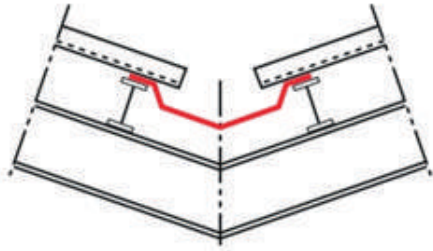
3. CANALÓN LATERAL EXTERIOR



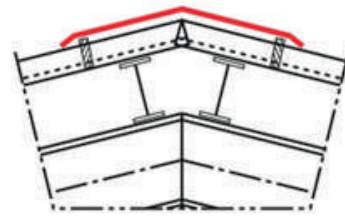
4. CANALÓN DE DIENTE DE SIERRA



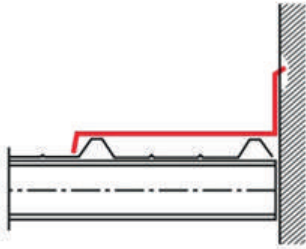
## 5. LIMAHOYA



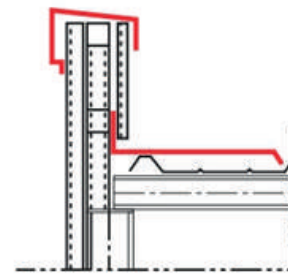
## 6. CUMBRERA



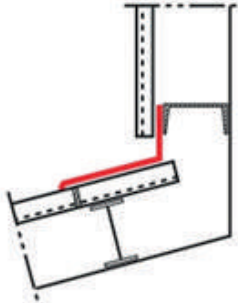
## 7. LATERAL DE PENDIENTE A MURO



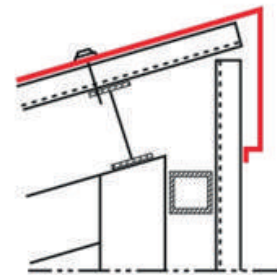
## 8. LATERAL DE PENDIENTE A FACHADA




## 9. ALTO DE PENDIENTE A FACHADA



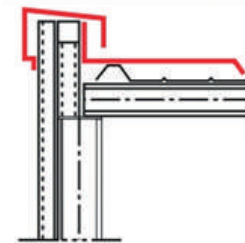
## 10. CORONACIÓN EN ALTO PENDIENTE



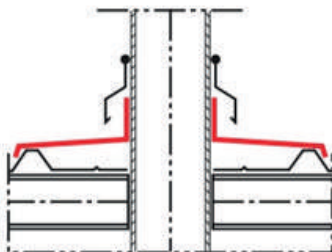
## 11. CORONACIÓN EN ALBARDILLA



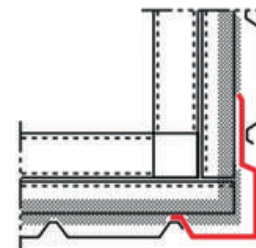
## 12. CORONACIÓN EN LATERAL DE PENDIENTE



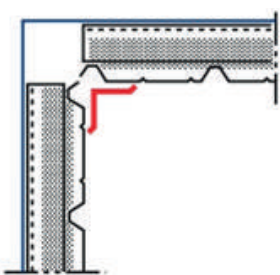
## 13. ENTREGA A PASO DE CUBIERTA



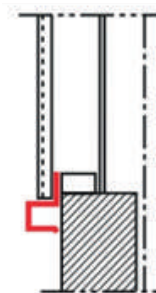
## 14. ESQUINA EXTERIOR



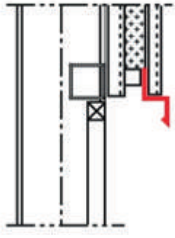
## 15. ESQUINA INTERIOR



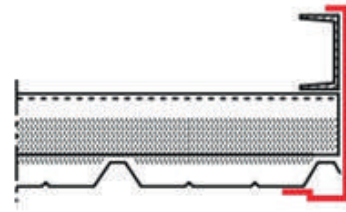
## 16. INTERIOR FACHADA



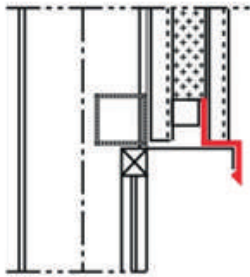
## 17. SUPERIOR FACHADA



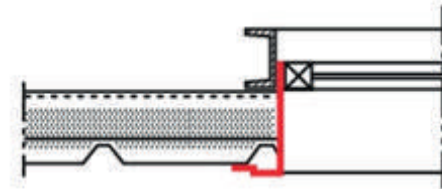
## 18. LATERAL DE PUERTA



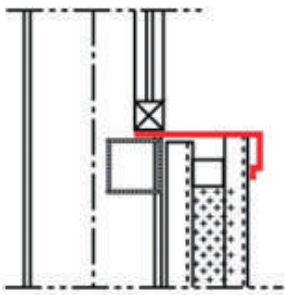
## 19. SUPERIOR DE VENTANA



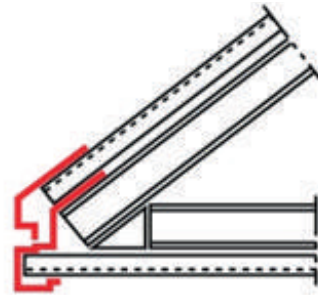
## 20. LATERAL DE VENTANA



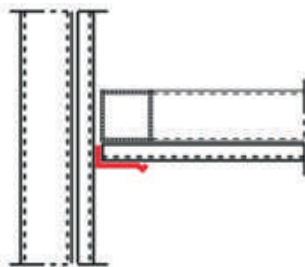
## 21. INFERIOR DE VENTANA



## 22. DE ALERO A FALSO TECHO





## 23. DE FALSO TECHO A FACHADA



## PERFILES ESPECIALES PARA INSTALACIONES CON PANEL FRIGORÍFICO


PERFILES "U": Para paneles desde 30 mm hasta 230 mm de espesor.

ÁNGULOS: 50 mm X 50 mm — 100 mm X 100 mm — 140 mm X 140 mm — 200 mm X 200 mm — Etc.




## PERFILES OMEGAS ESTRUCTURALES


Perfil omega estructural es un elemento de acero, que se utiliza en la construcción para crear estructuras metálicas ligeras pero resistentes. Su diseño le confiere rigidez y estabilidad, lo que lo hace ideal para sistemas como fachadas, cubiertas, muros divisorios y falsos techos, y permite una instalación rápida y sencilla. Espesores de chapa disponibles: desde 0,6 mm hasta 6 mm. Y acabados en galvanizada, prelacada, negra, etc.




## CHAPA PLEGADA LAGRIMADA, ESTRIADA, PUNTA DE DIAMANTE, ETC.





CHAPA LAGRIMADA



CHAPA PUNTA DIAMANTE



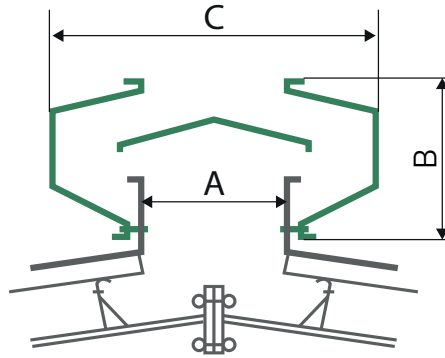

CHAPA ESTRIADA



## VENTILACIÓN NATURAL

### Aireador Estático

Diseño



	G-250	G-500
A	250mm	500mm
B	390mm	595mm
C	460mm	890mm

#### Características

-Asegurar una calidad óptima del aire interior mediante la ventilación sanitaria. Para ello es necesario respetar las renovaciones/hora en función de la actividad que se va a realizar.


-Brindar confort térmico en verano a los ocupantes del edificio, ya sea por ventilación directa sobre las personas (ventilación de confort) o con la ventilación nocturna sobre la masa del edificio (refrescamiento convectivo).

-Reducir problemas de humedades en las cubiertas que sufren condensaciones


#### Aplicaciones

- Cubiertas de naves industriales
- Cubiertas centros comerciales
- Cubiertas residenciales, etc.


TIPO DE LOCAL	RENOVACIONES DE AIRE A LA H
Almacenes en general	5-10
Fundiciones	8-15
Salas de máquinas	10-40
Talleres de montaje	4-8
Laminadores	8-12
Talleres de soldadura	20-30
Piscinas	3-4
Cines, teatros	5-8



AIREADOR SOBRE CUBIERTAS METÁLICAS



AIREADOR TOTALMENTE SELLADO PARA EVITAR FILTRACIÓN DE AGUA



AIREADOR CON MALLA ANTIPÁJAROS

## Rejillas de ventilación para fachadas

Las rejillas de ventilación fabricadas por DEIMUR, S.L., son elementos que permiten la entrada y salida de aire, conectando el interior y el exterior de un edificio industrial para renovar el aire, mejorar la calidad del mismo y controlar la temperatura.

Fabricadas a medida, con chapa desde 0,6 mm de espesor hasta 2 mm, lacadas en color estándar o galvanizadas.



## Paneles aluacero

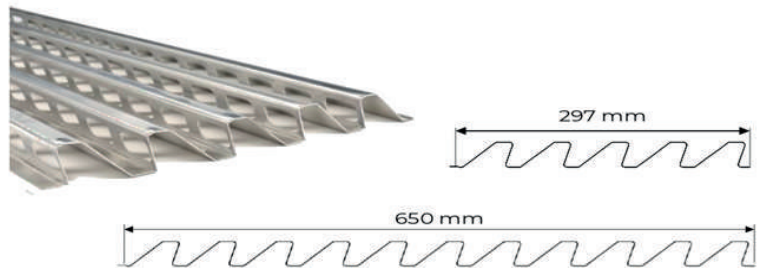
Ofrece soluciones completas en todo tipo de revestimientos.

Gracias a su excelente resistencia mecánica a las cargas e impactos, los Paneles Aluacero se adaptan todo tipo de proyectos, desde rejillas de ventilación hasta el revestimiento de grandes fachadas.

11 Lamas



5 Lamas



Ventanas




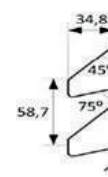
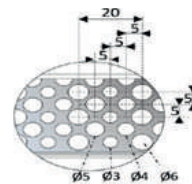
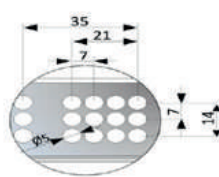
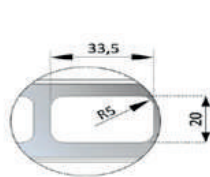
Microperforado



Multiperforado




Ciego




Modelo Eolo\*  
 Cuando la ventilación es clave:  
 Superficie perforada 58%  
 Disponible bajo pedido


## 08 CARTA DE COLORES



**Blanco pirineo**  
1006 (RAL 9010)




**Blanco ostra**  
1000 (RAL 9002)



**Gris perla**  
5001 (RAL 7038)



**Silver metallic**  
2007 (RAL 9006)



**Crema bidasoia**  
2002 (RAL 1015)



**Arena 2000**  
(RAL 1002)



**Rojo Teja**  
7001 (RAL 3011)



**Rojo tráfico**  
(RAL 3020)



**Rojo baztan**  
7002 (RAL 3005)



**Tabaco 2005**  
(RAL 8017)



**Azul ultramar**  
(RAL 5002)



**Azul lago 4000**  
(RAL 5019)



**Verde navarra**  
3000 (RAL 6028)



**Verde Reseada  
(Claro)** (RAL 6011)



**Negro 0000**  
(RAL 9005)



**Gris antracita**  
(RAL 7016)



**Gris sombra**  
(RAL 7022)



**Galvanizado o  
Aluzinc**



**Gris pizarra**  
(RAL 7015)

Gama de colores disponible para perfiles, bandejas autoportantes, bandejas arquitectónicas y remateria. Disponibilidad en diferentes espesores y tipos, consultar previamente



**Acero inoxidable**  
AISI 304



**Acero inoxidable**  
AISI 316



**Marrón arcilla**  
(RAL 8004)



**Albero envejecido**



**Cobre claro**  
7071 (Metalizado)



**Roble claro**



**Imitación madera**  
(Roble Teja)



**Calabaza**  
6002



**Imitación Corten**  
PC231

Deimur dispone de una amplia gama de revestimientos de última generación y elevadas prestaciones, seleccionables según el tipo de ambiente en el que se ubique la instalación:

- Poliestes 25 Micras
- HDS 35 Micras
- PVDF 35 Micras
- HDX 55 Micras
- PET 50 Micras

# DEIMUR

## D.I.M. S.L.



Carretera de Beniaján Km 4,5. Nave 30C  
30570-Beniaján (Murcia)  
deimur.com 968 11 72 99  
comercial@deimur.com